



ФЕДЕРАЛЬНАЯ СЛУЖБА
ГОСУДАРСТВЕННОЙ СТАТИСТИКИ

Инвестиционная и строительная деятельность в Республике Алтай

Алтайкрайстат

январь-июнь 2023

- 01 ИНВЕСТИЦИОННАЯ ДЕЯТЕЛЬНОСТЬ В РЕСПУБЛИКЕ АЛТАЙ. ЯНВАРЬ-ИЮНЬ 2023
- 02 ИНВЕСТИЦИОННАЯ ДЕЯТЕЛЬНОСТЬ ПО РЕГИОНАМ СИБИРСКОГО ФЕДЕРАЛЬНОГО ОКРУГА. ЯНВАРЬ-ИЮНЬ 2023
- 03 ОБЪЕМ РАБОТ ПО ВИДУ ЭКОНОМИЧЕСКОЙ ДЕЯТЕЛЬНОСТИ «СТРОИТЕЛЬСТВО» В РЕСПУБЛИКЕ АЛТАЙ. ЯНВАРЬ-ИЮНЬ 2023
- 04 ОБЪЕМ РАБОТ ПО ВИДУ ДЕЯТЕЛЬНОСТИ «СТРОИТЕЛЬСТВО» ПО РЕГИОНАМ СИБИРСКОГО ФЕДЕРАЛЬНОГО ОКРУГА. ЯНВАРЬ-ИЮНЬ 2023
- 05 ЖИЛИЩНОЕ СТРОИТЕЛЬСТВО В РЕСПУБЛИКЕ АЛТАЙ. ЯНВАРЬ-ИЮНЬ 2023
- 06 ДЕЛОВАЯ АКТИВНОСТЬ СТРОИТЕЛЬНЫХ ОРГАНИЗАЦИЙ В РЕСПУБЛИКЕ АЛТАЙ. 2 КВАРТАЛ 2023





ИНВЕСТИЦИОННАЯ ДЕЯТЕЛЬНОСТЬ В РЕСПУБЛИКЕ АЛТАЙ

Январь-июнь 2023

ИНВЕСТИЦИИ В ОСНОВНОЙ КАПИТАЛ

По полному кругу организаций

Млн рублей **13 366,6**

Индекс физического объема,
в % к январю-июню 2022 **129,3**

На душу населения,
рублей **63 418**

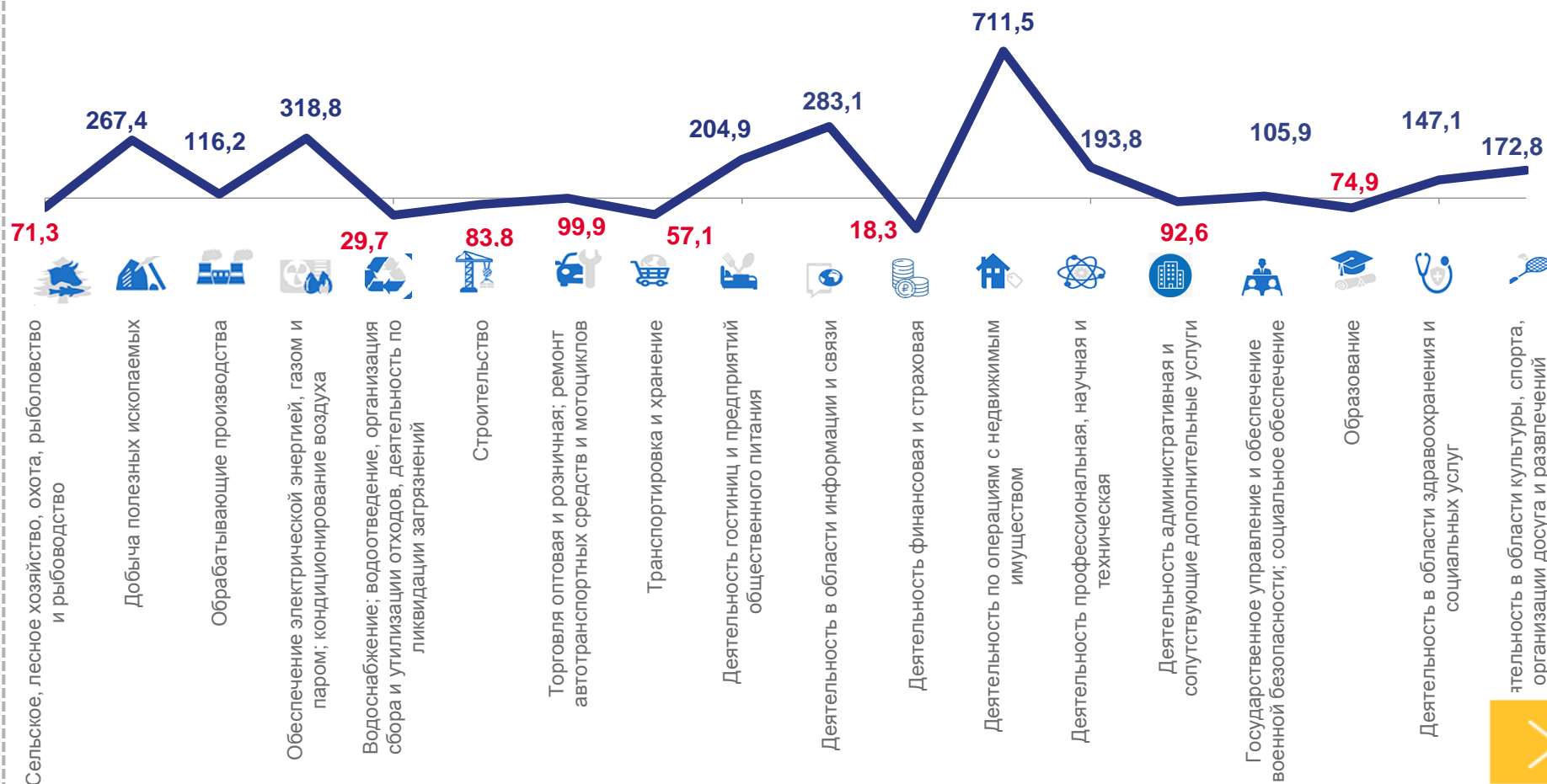
По организациям без субъектов малого предпринимательства

Млн рублей **10 836,9**

Индекс физического объема,
в % к январю-июню 2022 **157,6**

На душу населения,
рублей **51 416**

ИНДЕКС ФИЗИЧЕСКОГО ОБЪЕМА ПО ИНВЕСТИЦИЯМ В ОСНОВНОЙ КАПИТАЛ ПО ВИДАМ ЭКОНОМИЧЕСКОЙ ДЕЯТЕЛЬНОСТИ (без субъектов малого предпринимательства), в % к январю-июню 2022

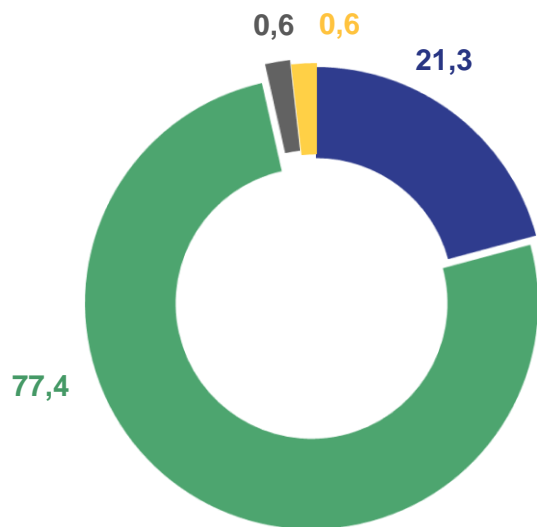




ИНВЕСТИЦИОННАЯ ДЕЯТЕЛЬНОСТЬ В РЕСПУБЛИКЕ АЛТАЙ

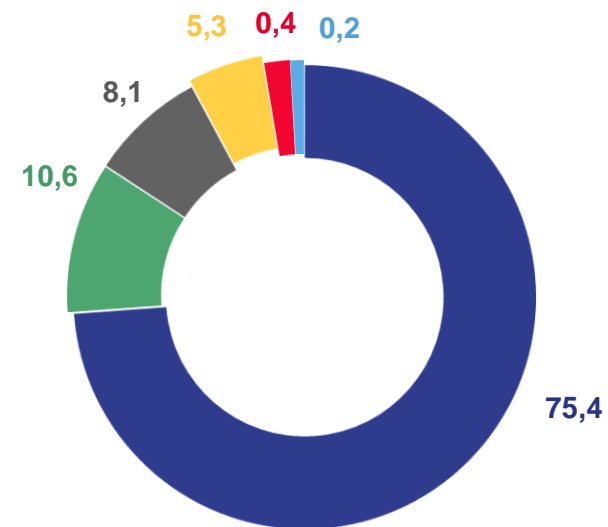
Январь-июнь 2023¹⁾

ВИДОВАЯ СТРУКТУРА ИНВЕСТИЦИЙ
В ОСНОВНОЙ КАПИТАЛ, в %



- машины и оборудование, включая хозяйственный инвентарь и другие объекты
- жилые здания и помещения, здания (кроме жилых) и сооружения, расходы на улучшения земель
- прочие инвестиции
- объекты интеллектуальной собственности

ИСТОЧНИКИ ИНВЕСТИЦИЙ
В ОСНОВНОЙ КАПИТАЛ, в %



- Собственные средства
- Бюджетные средства
- Прочие источники
- Заемные средства
- Кредиты банков
- Средства внебюджетных фондов

¹⁾ по организациям без субъектов малого предпринимательства, и объема инвестиций, не наблюдаемых прямыми статистическими методами

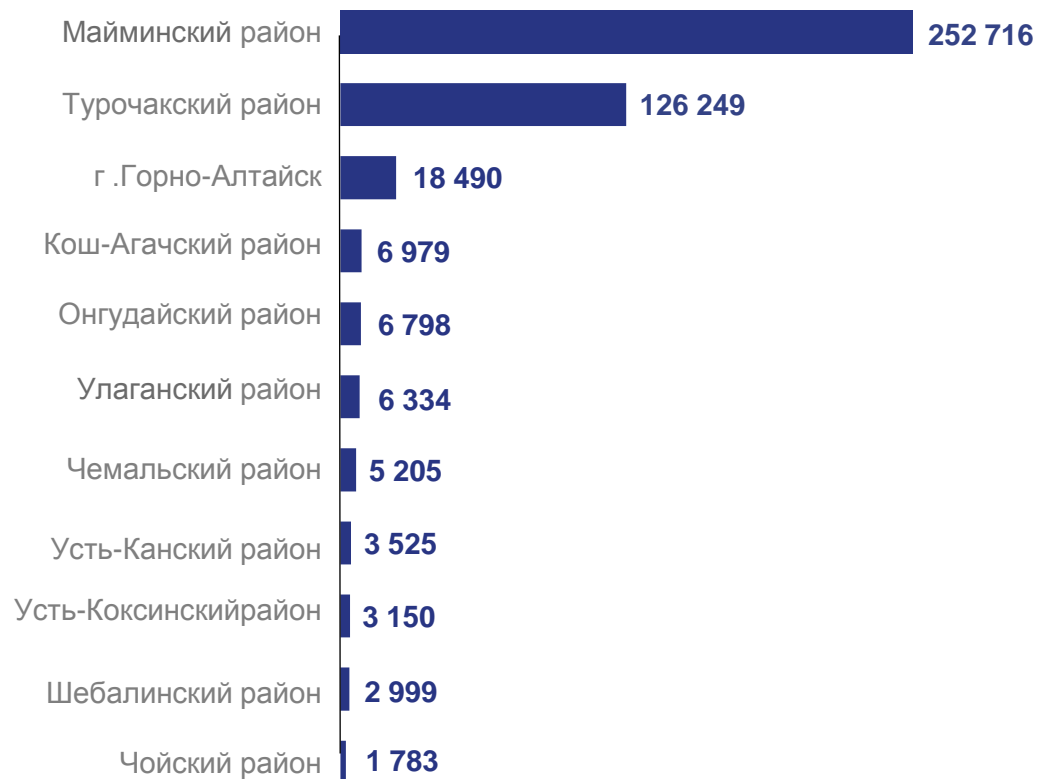




ИНВЕСТИЦИОННАЯ ДЕЯТЕЛЬНОСТЬ В РЕСПУБЛИКЕ АЛТАЙ

Январь-июнь 2023¹⁾

Территории республики
по объему инвестиций в основной капитал
на душу населения, рублей



Территории республики
по индексу физического объема инвестиций
в основной капитал, в % к январю-июню 2022 г.



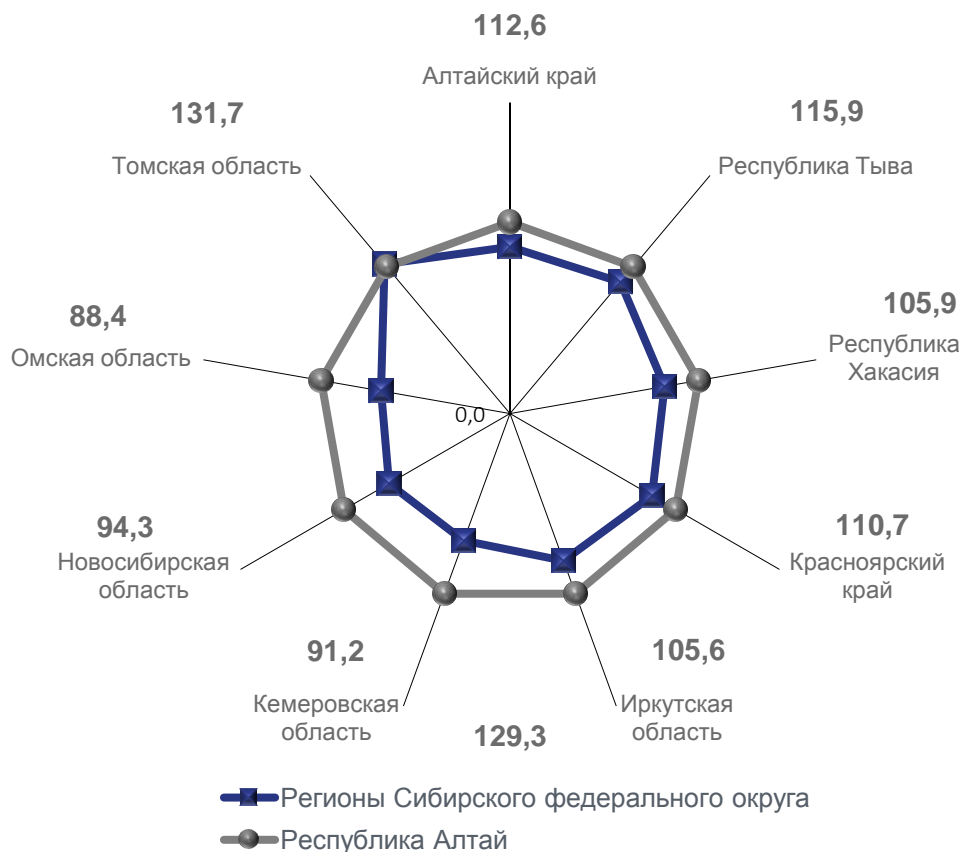
¹⁾ по организациям без субъектов малого предпринимательства, и объема инвестиций, не наблюдаемых прямыми статистическими методами



ИНВЕСТИЦИОННАЯ ДЕЯТЕЛЬНОСТЬ ПО РЕГИОНАМ СИБИРСКОГО ФЕДЕРАЛЬНОГО ОКРУГА

Январь-июнь 2023

Индекс физического объема инвестиций в основной капитал в % к январю-июню 2022 г.



Инвестиции в основной капитал по источникам финансирования (без субъектов малого предпринимательства и объема инвестиций, не наблюдаемых прямыми статистическими методами), % к итогу





ОБЪЕМ РАБОТ ПО ВИДУ ЭКОНОМИЧЕСКОЙ ДЕЯТЕЛЬНОСТИ «СТРОИТЕЛЬСТВО» В РЕСПУБЛИКЕ АЛТАЙ

Январь-июнь 2023

По полному кругу организаций

Январь-июнь 2023, млн руб.

8 568,5

Индекс физического объема, в % к
январю-июню 2022

в 2,0 р.

в том числе:

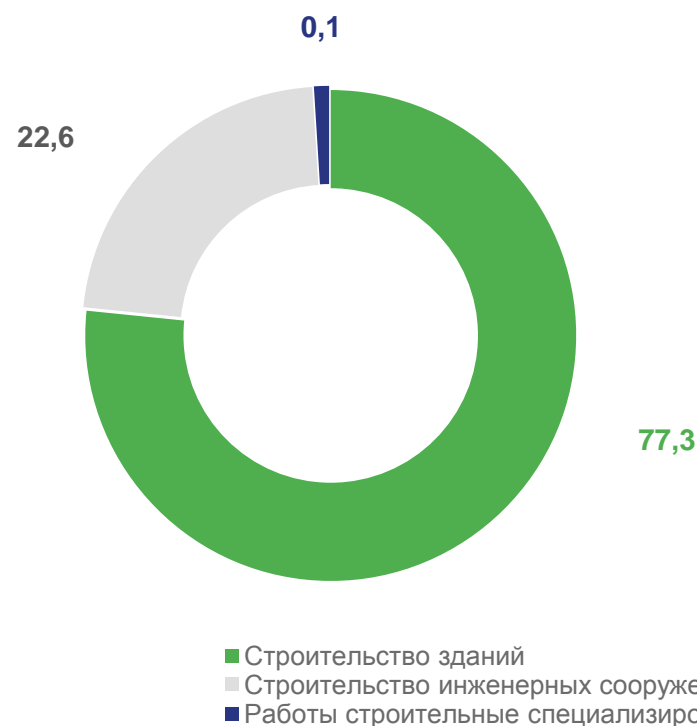
Июнь 2023, млн руб.

2 766,2

Индекс физического объема, в % к июню 2022

111,6

Структура работ, выполненных крупными и средними организациями по виду экономической деятельности «Строительство», в %

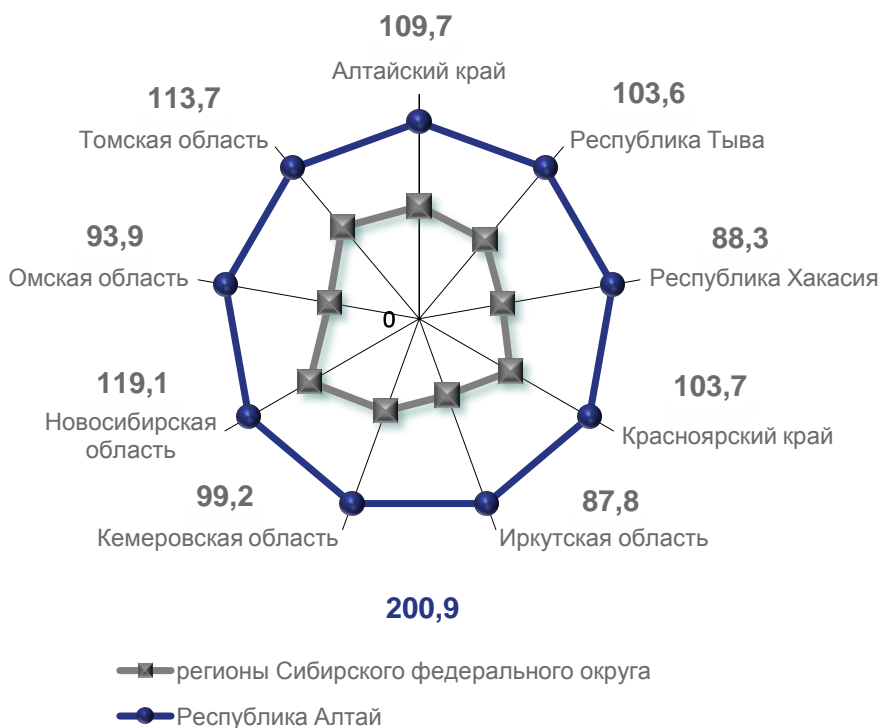




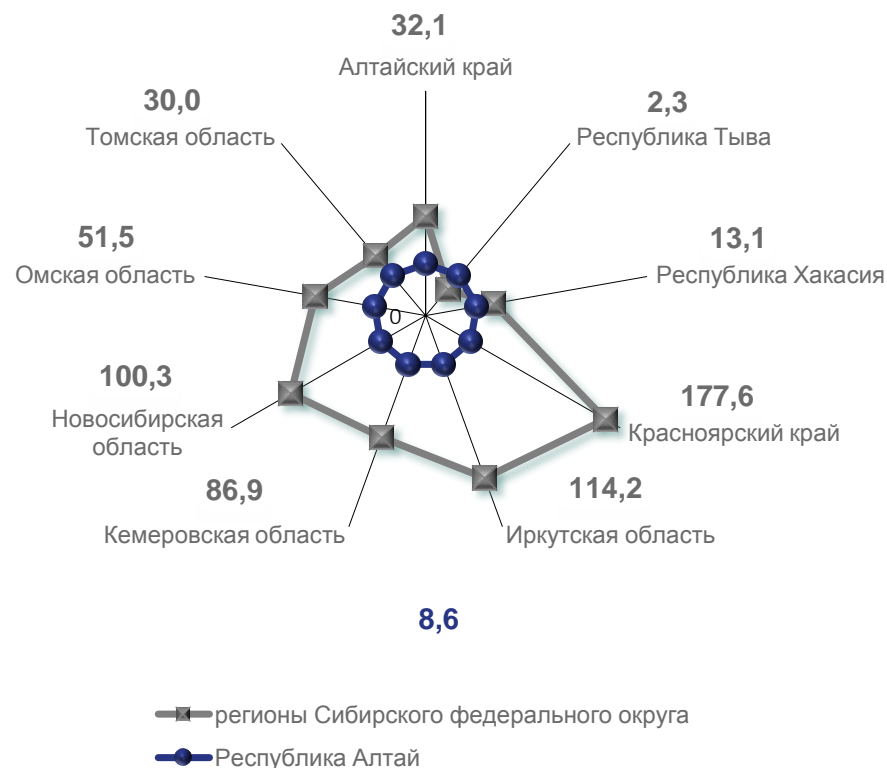
ОБЪЕМ РАБОТ ПО ВИДУ ДЕЯТЕЛЬНОСТИ «СТРОИТЕЛЬСТВО» ПО РЕГИОНАМ СИБИРСКОГО ФЕДЕРАЛЬНОГО ОКРУГА

Январь-июнь 2023

Индекс физического объема работ по виду деятельности «Строительство», в % к январю-июню 2022 г.



Объем работ, по виду деятельности «Строительство», в фактически действовавших ценах, млрд рублей





ЖИЛИЩНОЕ СТРОИТЕЛЬСТВО В РЕСПУБЛИКЕ АЛТАЙ*

Январь-июнь 2023

Построено квартир, единиц

1 104

Введено общей площади жилья, тыс. м²

106,3

в % к январю-июню 2022

103,2

в том числе населением:

Построено квартир, единиц

944

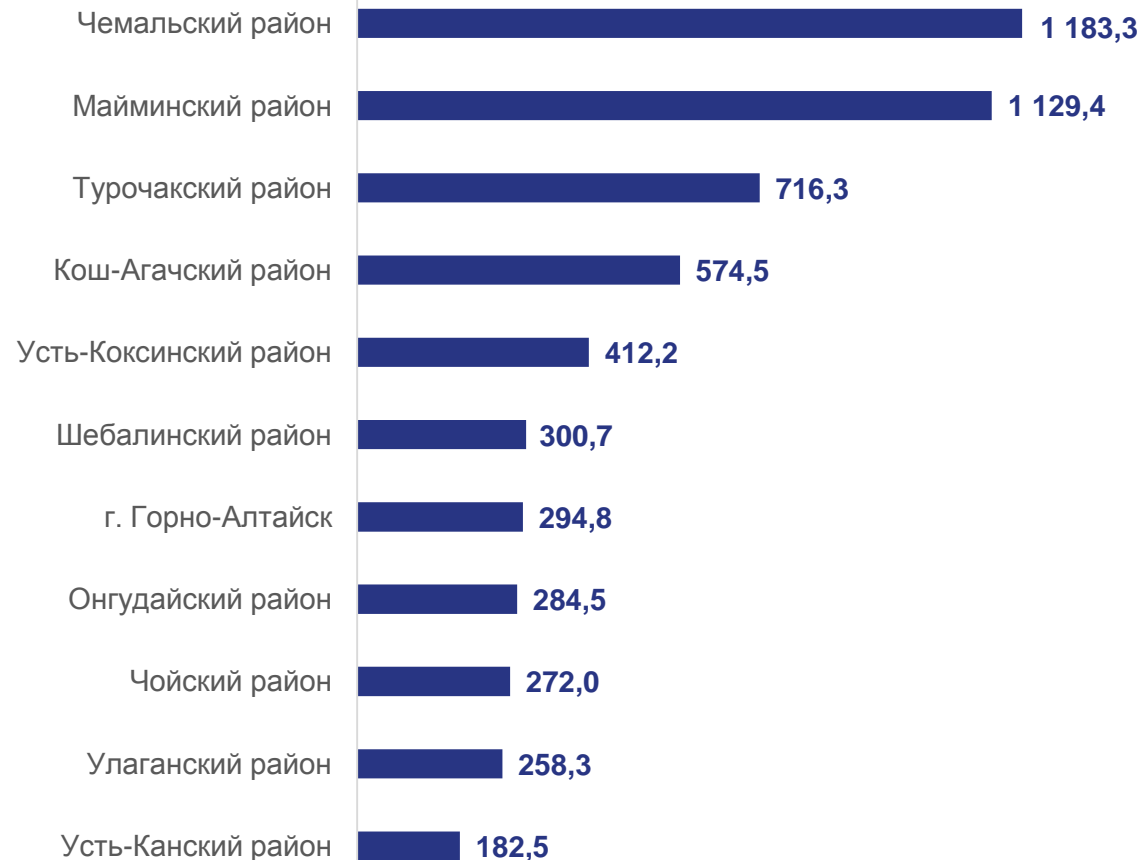
Введено общей площади жилья, тыс. м²

99,0

в % к январю-июню 2022

103,6

Территории республики по вводу общей площади
жилых домов на 1000 человек населения,
кв. метров



* с учетом жилых домов, построенных на земельных участках, предназначенных для ведения гражданами садоводства



ВВОД В ДЕЙСТВИЕ ОБЪЕКТОВ СОЦИАЛЬНО-КУЛЬТУРНОГО НАЗНАЧЕНИЯ В РЕСПУБЛИКЕ АЛТАЙ

Январь-июнь 2023



Общеобразовательные организации, мест

275

Дошкольные образовательные организации, мест

125



Торговые предприятия
торговая площадь,
тысяча квадратных метров

4,2



Водопроводные сети,
километр

15,9

Канализационные сети,
километр

15,1



Гостиницы, мест

1 028

Туристские базы, мест

108



Газовые сети, километр

41,6





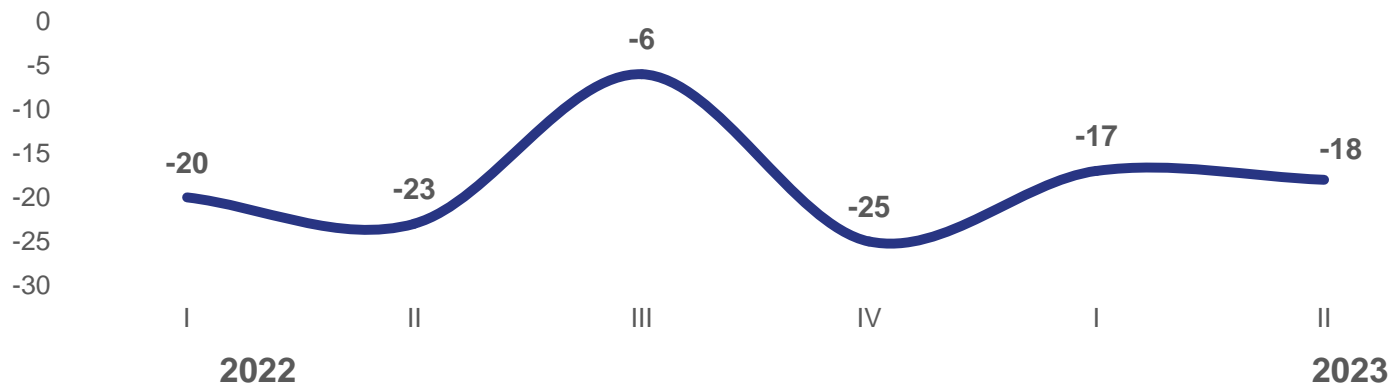
ДЕЛОВАЯ АКТИВНОСТЬ СТРОИТЕЛЬНЫХ ОРГАНИЗАЦИЙ В РЕСПУБЛИКЕ АЛТАЙ

2 квартал 2023

БАЛАНС ОЦЕНОК* ОСНОВНЫХ ПОКАЗАТЕЛЕЙ ДЕЯТЕЛЬНОСТИ СТРОИТЕЛЬНЫХ ОРГАНИЗАЦИЙ

Объем работ, выполненных по виду деятельности «Строительство»	37
Цены на строительные материалы	55
Цены на строительные монтажные работы	62
Число заключенных договоров	4
Численность занятых	11
Обеспеченность собственными финансовыми ресурсами	12
Просроченная кредиторская задолженность	26
Просроченная дебиторская задолженность	-14
Прибыль	25
Общая оценка экономической ситуации	-3
Портфель заказов или планы производства	-48

ДИНАМИКА ИНДЕКСА ПРЕДПРИНИМАТЕЛЬСКОЙ УВЕРЕННОСТИ В СТРОИТЕЛЬСТВЕ, %



ОСНОВНЫЕ ФАКТОРЫ, ОГРАНИЧИВАЮЩИЕ СТРОИТЕЛЬНУЮ ДЕЯТЕЛЬНОСТЬ, %



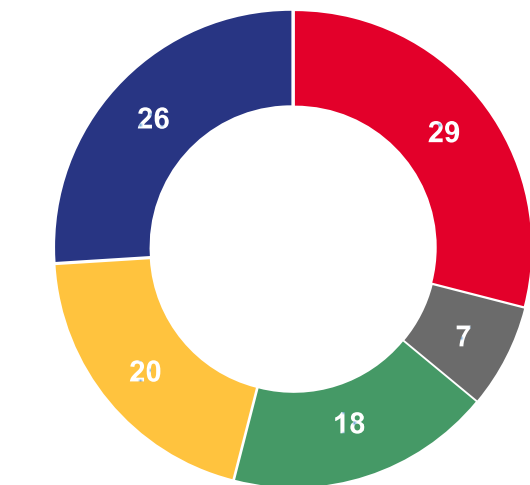
* 2 квартал 2023 в % к 1 кварталу 2023. «Баланс» представляет собой разницу между процентом положительных и процентом отрицательных ответов.



ДЕЛОВАЯ АКТИВНОСТЬ СТРОИТЕЛЬНЫХ ОРГАНИЗАЦИЙ В РЕСПУБЛИКЕ АЛТАЙ

2 квартал 2023

НАПРАВЛЕНИЕ ДЕЯТЕЛЬНОСТИ СТРОИТЕЛЬНЫХ ОРГАНИЗАЦИЙ, %



- строительство нежилых зданий
- строительство сооружений
- капитальный ремонт зданий и сооружений
- текущий ремонт зданий и сооружений
- другое

РАСПРЕДЕЛЕНИЕ СТРОИТЕЛЬНЫХ ОРГАНИЗАЦИЙ ПО УРОВНЮ ОБЕСПЕЧЕНИЯ ЗАКАЗАМИ И ФИНАНСИРОВАНИЕМ, %

